



SECRETARÍA
DE EDUCACIÓN



ESTADÍSTICA

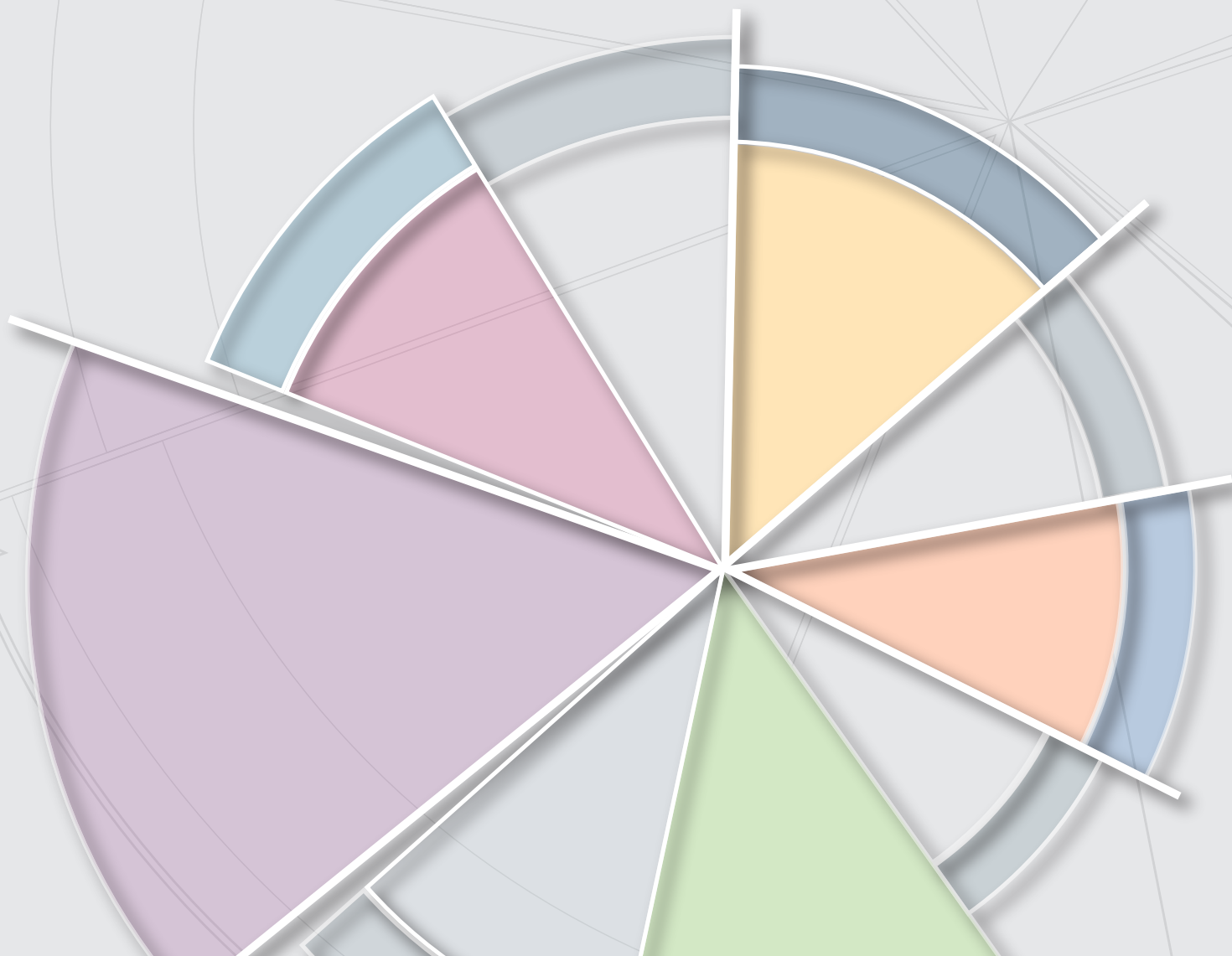
RESUMEN INFORMACIÓN ESTADÍSTICA

INICIO CICLO 2018-2019

ESTADO DE QUERÉTARO

EDUCACIÓN INICIAL • ESPECIAL • BÁSICA • MEDIA SUPERIOR • SUPERIOR

TOTAL ESTATAL • PÚBLICO Y PRIVADO



RESUMEN INFORMACIÓN ESTADÍSTICA

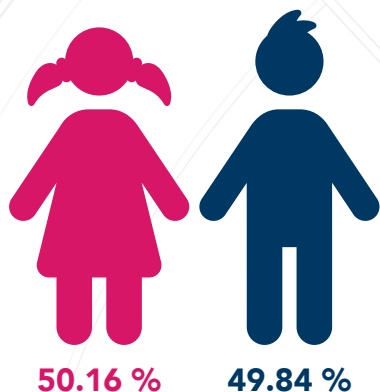
INICIO CICLO 2018-2019

ESTADO DE QUERÉTARO

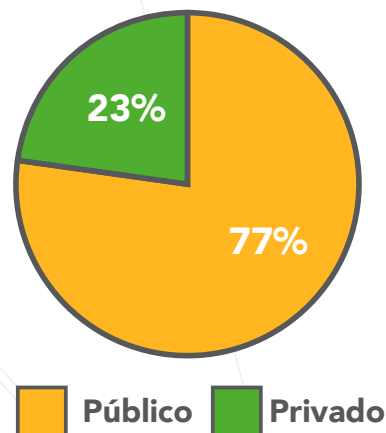
EDUCACIÓN INICIAL • ESPECIAL • BÁSICA • MEDIA SUPERIOR • SUPERIOR

TOTAL ESTATAL • PÚBLICO Y PRIVADO

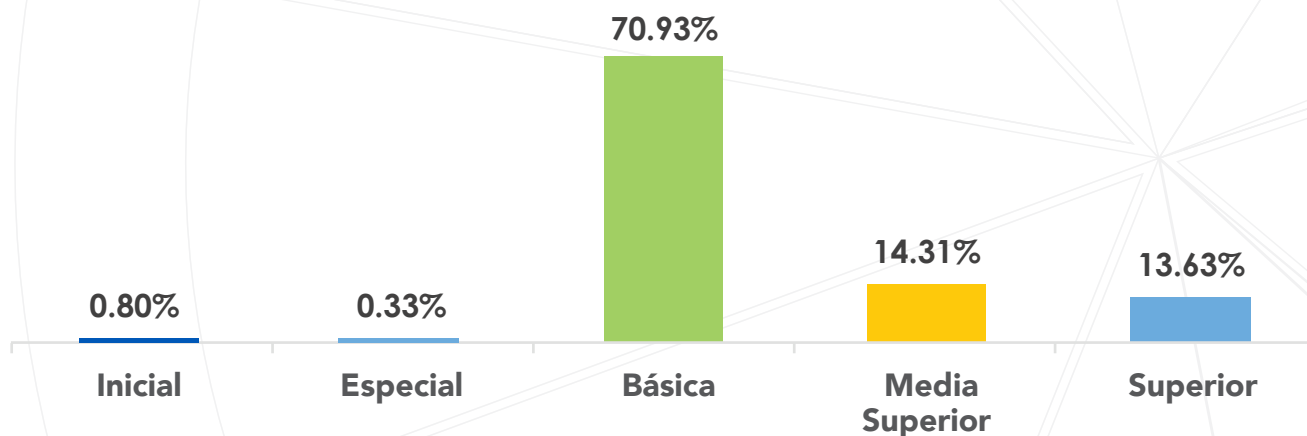
ALUMNOS POR GÉNERO



ALUMNOS POR SOSTENIMIENTO



DISTRIBUCIÓN DE ALUMNOS POR NIVEL EDUCATIVO



ESTADÍSTICA POR NIVEL EDUCATIVO

(PÚBLICO Y PRIVADO)

NIVEL	ALUMNOS			GRUPOS	DOCENTES	ESCUELAS
	TOTAL	HOMBRES	MUJERES			
Inicial+Básica+Especial+Media Superior+Superior	654,392	326,158	328,234	20,233	34,527	4,169
Inicial	5,274	2,596	2,678	381	179	129
Especial ⁽²⁾	2,146	1,325	821	225	285	24
Básica⁽¹⁾	464,166	234,729	229,437	16,662	18,677	3,622
Preescolar	88,969	45,228	43,741	4,138	4,198	1,561
Primaria	258,402	131,279	127,123	8,886	8,638	1,518
Secundaria	116,795	58,222	58,573	3,638	5,841	543
Media Superior⁽³⁾	93,627	44,255	49,372	2,965	5,792	297
Bachillerato General	66244	30444	35800	2205		
Bachillerato Tecnológico	27000	13643	13357	639	5,792	297
Profesional Técnico	383	168	215	121		
Superior^(3,4)	89,179	43,253	45,926	NA	9,594	97
Técnico Superior	6,694	3,999	2,695	NA		
Licenciatura	76,705	36,628	40,077	NA	9,594	97
Posgrado	5,780	2,626	3,154	NA		

RESUMEN INFORMACIÓN ESTADÍSTICA
INICIO CICLO 2018-2019
ESTADO DE QUERÉTARO
 EDUCACIÓN INICIAL • ESPECIAL • BÁSICA • MEDIA SUPERIOR • SUPERIOR
TOTAL ESTATAL • PÚBLICO Y PRIVADO

ESTADÍSTICA POR NIVEL EDUCATIVO / SOSTENIMIENTO / CONTROL

ESCUELAS PRIVADAS

NIVEL	ALUMNOS			GRUPOS	DOCENTES	ESCUELAS
	TOTAL	HOMBRES	MUJERES			
Inicial+Básica+Especial	87,362	43,860	43,502	4,440	4,949	832
Inicial	4,733	2,334	2,399	347	159	120
Especial ⁽²⁾	52	22	30	7	7	1
Básica ⁽¹⁾	82,577	41,504	41,073	4,086	4,783	711
Preescolar	20,796	10,628	10,168	1,342	1,349	358
Primaria	43,485	21,862	21,623	1,990	1,713	224
Secundaria	18,296	9,014	9,282	754	1,721	129
Media Superior ⁽³⁾	24,748	11,499	13,249	1,279	2,508	133
Bachillerato General	20675	9820	10855	1,279	2,508	133
Bachillerato Tecnológico	3958	1658	2300			
Profesional Técnico	115	21	94			
Superior ^(3,4)	37,791	16,972	20,819	NA	5,009	76
Técnico Superior	112	25	87	NA	5,009	76
Licenciatura	35,224	15,865	19,359	NA		
Posgrado	2,455	1,082	1,373	NA		

ESCUELAS PÚBLICAS (FEDERAL TRANSFERIDO+FEDERAL+ESTATAL+AUTÓNOMO)

NIVEL	ALUMNOS			GRUPOS	DOCENTES	ESCUELAS
	TOTAL	HOMBRES	MUJERES			
Inicial+Básica+Especial	384,224	194,790	189,434	12,828	14,192	2,943
Inicial	541	262	279	34	20	9
Especial ⁽²⁾	2,094	1,303	791	218	278	23
Básica ⁽¹⁾	381,589	193,225	188,364	12,576	13,894	2,911
Preescolar	68,173	34,600	33,573	2,796	2,849	1,203
Primaria	214,917	109,417	105,500	6,896	6,925	1,294
Secundaria	98,499	49,208	49,291	2,884	4,120	414
Media Superior ⁽³⁾	68,879	32,756	36,123	1,686	3,284	164
Bachillerato General	45569	20624	24945	1,686	3,284	164
Bachillerato Tecnológico	23042	11985	11057			
Profesional Técnico	268	147	121			
Superior ^(3,4)	51,388	26,281	25,107	NA	4,585	21
Técnico Superior	6,582	3,974	2,608	NA	4,585	21
Licenciatura	41,481	20,763	20,718	NA		
Posgrado	3,325	1,544	1,781	NA		

RESUMEN INFORMACIÓN ESTADÍSTICA
INICIO CICLO 2018-2019
ESTADO DE QUERÉTARO
EDUCACIÓN INICIAL • ESPECIAL • BÁSICA • MEDIA SUPERIOR • SUPERIOR
TOTAL ESTATAL • PÚBLICO Y PRIVADO

ESTADÍSTICA POR MUNICIPIO/NIVEL EDUCATIVO

NIVEL / MUNICIPIO	ALUMNOS			GRUPOS	DOCENTES	ESCUELAS
	TOTAL	HOMBRES	MUJERES			
Inicial+Básica+Especial+Media Superior+Superior	654,392	326,158	328,234	20,233	34,527	4,169
INICIAL	5,274	2,596	2,678	381	179	129
Corregidora	427	209	218	29	11	11
El Marqués	152	70	82	7	10	2
Jalpan de Serra	13	8	5	2	1	2
Querétaro	3743	1858	1885	273	138	92
San Juan del Río	750	364	386	55	14	17
Tequisquiapan	189	87	102	15	5	5
ESPECIAL - CAM	2,146	1,325	821	225	285	24
Amealco	52	31	21	4	7	1
Cadereyta de Montes	34	23	11	10	5	1
Colón	69	47	22	11	10	1
Corregidora	164	102	62	18	26	2
Ezequiel Montes	27	18	9	4	5	1
Jalpan de Serra	58	37	21	9	10	1
Pedro Escobedo	130	79	51	11	17	1
Querétaro	1186	726	460	119	155	13
San Juan del Río	284	179	105	25	35	2
Tequisquiapan	142	83	59	14	15	1
BÁSICA ⁽¹⁾	464,166	234,729	229,437	16,662	18,677	3,622
PREESCOLAR	88,969	45,228	43,741	4,138	4,198	1,561
Amealco	2,981	1,529	1,452	157	162	105
Arroyo Seco	505	256	249	34	34	27
Cadereyta de Montes	3,191	1,643	1,548	188	199	137
Colón	2,795	1,461	1,334	113	114	45
Corregidora	6,568	3,396	3,172	316	312	88
El Marqués	7,445	3,795	3,650	271	277	70
Ezequiel Montes	1,923	958	965	86	89	39
Huimilpan	1,652	815	837	81	87	52
Jalpan de Serra	1,156	578	578	73	74	50
Landa de Matamoros	795	413	382	62	64	57
Pedro Escobedo	3,211	1,647	1,564	115	117	31
Peñamiller	849	439	410	76	80	69
Pinal de Amoles	1,224	612	612	103	106	94
Querétaro	38,871	19,646	19,225	1,756	1,760	423
San Joaquín	433	221	212	45	45	41
San Juan del Río	10,843	5,514	5,329	461	473	144
Tequisquiapan	2,917	1,513	1,404	115	116	30
Tolimán	1,610	792	818	86	89	59

RESUMEN INFORMACIÓN ESTADÍSTICA
INICIO CICLO 2018-2019
ESTADO DE QUERÉTARO
 EDUCACIÓN INICIAL • ESPECIAL • BÁSICA • MEDIA SUPERIOR • SUPERIOR
TOTAL ESTATAL • PÚBLICO Y PRIVADO

ESTADÍSTICA POR MUNICIPIO/NIVEL EDUCATIVO

NIVEL / MUNICIPIO	ALUMNOS			GRUPOS	DOCENTES	ESCUELAS
	TOTAL	HOMBRES	MUJERES			
PRIMARIA	258,402	131,279	127,123	8,886	8,638	1,518
Amealco	9,334	4,706	4,628	374	379	91
Arroyo Seco	1,645	864	781	77	78	33
Cadereyta de Montes	9,319	4,703	4,616	365	370	132
Colón	8,827	4,507	4,320	300	300	55
Corregidora	18,944	9,475	9,469	649	609	80
El Marqués	21,208	10,805	10,403	647	638	82
Ezequiel Montes	5,733	2,914	2,819	204	204	37
Huimilpan	5,288	2,703	2,585	189	189	44
Jalpan de Serra	3,419	1,767	1,652	146	147	57
Landa de Matamoros	2,493	1,265	1,228	120	122	51
Pedro Escobedo	9,530	4,837	4,693	298	295	37
Peñamiller	2,565	1,298	1,267	118	122	65
Pinal de Amoles	3,796	1,922	1,874	201	202	97
Querétaro	108,914	55,483	53,431	3,568	3,376	371
San Joaquín	1,141	562	579	62	62	39
San Juan del Río	33,685	17,192	16,493	1,104	1,082	158
Tequisquiapan	8,763	4,382	4,381	311	304	41
Tolimán	3,798	1,894	1,904	153	159	48
SECUNDARIA	116,795	58,222	58,573	3,638	5,841	543
Amealco	3,923	1,939	1,984	148	187	32
Arroyo Seco	797	398	399	37	49	9
Cadereyta de Montes	3,950	1,984	1,966	151	195	40
Colón	3,421	1,767	1,654	122	132	23
Corregidora	8,708	4,247	4,461	270	533	36
El Marqués	7,336	3,614	3,722	212	292	25
Ezequiel Montes	2,472	1,227	1,245	67	126	8
Huimilpan	2,227	1,081	1,146	83	98	17
Jalpan de Serra	1,508	766	742	68	91	18
Landa de Matamoros	1,143	598	545	58	66	18
Pedro Escobedo	4,228	2,079	2,149	123	165	14
Peñamiller	1,095	529	566	51	54	14
Pinal de Amoles	1,842	909	933	91	106	33
Querétaro	51,919	25,978	25,941	1,480	2,707	157
San Joaquín	641	330	311	30	32	10
San Juan del Río	15,575	7,763	7,812	448	721	58
Tequisquiapan	4,283	2,154	2,129	137	212	17
Tolimán	1,727	859	868	62	75	14

RESUMEN INFORMACIÓN ESTADÍSTICA
INICIO CICLO 2018-2019
ESTADO DE QUERÉTARO
EDUCACIÓN INICIAL • ESPECIAL • BÁSICA • MEDIA SUPERIOR • SUPERIOR
TOTAL ESTATAL • PÚBLICO Y PRIVADO

ESTADÍSTICA POR MUNICIPIO/NIVEL EDUCATIVO

NIVEL / MUNICIPIO	ALUMNOS			GRUPOS	DOCENTES	ESCUELAS
	TOTAL	HOMBRES	MUJERES			
MEDIA SUPERIOR ⁽³⁾	93,627	44,255	49,372	2,965	5,792	297
Amealco	2,213	944	1,269	61	122	11
Arroyo Seco	657	290	367	26	34	6
Cadereyta de Montes	2,654	1,187	1,467	78	151	13
Colón	1,773	822	951	50	62	9
Corregidora	9,167	4,611	4,556	242	531	20
El Marqués	4,349	2,046	2,303	107	273	21
Ezequiel Montes	1,979	930	1,049	48	108	5
Huimilpan	905	348	557	28	29	3
Jalpan de Serra	1,132	551	581	34	78	7
Landa de Matamoros	1,111	493	618	37	49	9
Pedro Escobedo	2,627	1,235	1,392	23	89	6
Peñamiller	714	311	403	68	31	5
Pinal de Amoles	1,016	461	555	33	43	5
Querétaro	45,668	21,618	24,050	1,654	3,077	121
San Joaquín	629	281	348	18	29	3
San Juan del Río	12,447	6,012	6,435	340	803	40
Tequisquiapan	3,248	1,499	1,749	83	210	7
Tolimán	1,338	616	722	35	73	6
SUPERIOR ^(3,4)	89,179	43,253	45,926	NA	9,594	97
Amealco	305	96	209		14	1
Arroyo Seco	48	26	22			
Cadereyta de Montes	499	195	304		3	1
Colón	2,048	1,559	489		165	3
Corregidora	3,391	1,691	1,700		365	8
El Marqués	7,761	4,025	3,736		774	2
Jalpan de Serra	809	295	514			
Pedro Escobedo	73	44	29		37	1
Querétaro	64,538	30,442	34,096		7,705	68
San Juan del Río	9,550	4,834	4,716		531	13
Tequisquiapan	157	46	111			

* Se considera el municipio en que está registrada la Institución.

RESUMEN INFORMACIÓN ESTADÍSTICA
INICIO CICLO 2018-2019
ESTADO DE QUERÉTARO
EDUCACIÓN INICIAL • ESPECIAL • BÁSICA • MEDIA SUPERIOR • SUPERIOR
TOTAL ESTATAL • PÚBLICO Y PRIVADO

ESTADÍSTICA POR NIVEL EDUCATIVO/SERVICIO

NIVEL / SERVICIO	ALUMNOS			GRUPOS	DOCENTES	ESCUELAS
	TOTAL	HOMBRES	MUJERES			
Inicial+Básica+Especial+Media Superior+Superior	654,392	326,158	328,234	20,233	34,527	4,169
INICIAL	5,274	2,596	2,678	381	179	129
Lactantes	1848	899	949	142	59	129
Maternal	3426	1697	1729	239	120	
ESPECIAL - CAM	2,146	1,325	821	225	285	24
Inicial	29	21	8	9	285	24
Preescolar	162	104	58	26		
Primaria	1168	735	433	122		
Secundaria	563	339	224	50		
Formación para el Trabajo	146	80	66	18		
Apoyo Complementario	78	46	32	NA		
BÁSICA⁽¹⁾	464,166	234,729	229,437	16,662	18,677	3,622
PREESCOLAR	88,969	45,228	43,741	4,138	4,198	1,561
General	86,057	43,734	42,323	3,996	4,056	1,476
Indígena	2,912	1,494	1,418	142	142	85
PRIMARIA	258,402	131,279	127,123	8,886	8,638	1,518
General	252,485	128,299	124,186	8,603	8,355	1,444
Indígena	5,917	2,980	2,937	283	283	74
SECUNDARIA	116,795	58,222	58,573	3,638	5,841	543
General	62,151	30,594	31,557	1,849	3,615	254
Técnica	28,399	14,113	14,286	702	1,151	51
Telesecundaria	26,245	13,515	12,730	1,087	1,075	238
MEDIA SUPERIOR⁽²⁾	93,627	44,255	49,372	2,965	5,792	297
Bachillerato General	66,244	30,444	35,800	2,205	5,792	297
Bachillerato Tecnológico	27,000	13,643	13,357	639		
Profesional Técnico	383	168	215	121		
SUPERIOR^(3,4)	89,179	43,253	45,926	NA	9,594	97
Técnico Superior	6,694	3,999	2,695	NA	9,594	97
Licenciatura	76,705	36,628	40,077			
Posgrado	5,780	2,626	3,154			

RESUMEN INFORMACIÓN ESTADÍSTICA

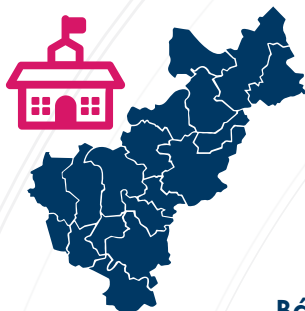
INICIO CICLO 2018-2019

ESTADO DE QUERÉTARO

EDUCACIÓN INICIAL • ESPECIAL • BÁSICA • MEDIA SUPERIOR • SUPERIOR


TOTAL ESTATAL • PÚBLICO Y PRIVADO

INDICADORES EDUCATIVOS



Cobertura

Porcentaje de alumnos que asisten a **escuelas públicas y privadas** de un nivel educativo, entre la población total de la edad correspondiente al nivel educativo en cuestión.



*La matrícula atendida sobrepasa la proyección de población de la CONAPO Abril 2013 atendiendo al 100%.

Porcentaje de egresados de un nivel educativo que logran ingresar al nivel educativo inmediato superior.

Absorción



PROCESO DE INTEGRACIÓN ESTADÍSTICA

La información presentada en esta publicación se recabó directamente de las escuelas públicas y privadas del Estado de Querétaro al inicio del ciclo escolar 2018-2019, mediante el formato 911, a partir de un sistema de información coordinado por la SEP. Los datos generados constituyen la información estadística oficial del gobierno federal y estatal, también la base para llevar a cabo los procesos de planeación, programación, presupuesto y asignación de recursos, evaluación y rendición de cuentas del sector educativo, entre otras actividades. Los indicadores que aparecen en esta obra se formulan a partir de la información estadística educativa y de las proyecciones de población que elaboró el Consejo Nacional de Población (CONAPO) en su versión (Abril 2013).

RESUMEN INFORMACIÓN ESTADÍSTICA

INICIO CICLO 2018-2019

ESTADO DE QUERÉTARO

EDUCACIÓN INICIAL • ESPECIAL • BÁSICA • MEDIA SUPERIOR • SUPERIOR

TOTAL ESTATAL • PÚBLICO Y PRIVADO

○ RANGOS DE EDAD POR NIVEL EDUCATIVO

Preescolar : 3 a 5 años

Primaria: 6 a 11 años

Secundaria: 12 a 14 años

Media Superior: 15 a 17 años

Superior: 18 a 22 años

○ PROYECCIONES DE POBLACIÓN 2018 CONAPO 2013

3 a 5 años : 112,539 niños(as)

6 a 11 años : 227,079 niños(as)

12 a 14 años : 113,496 niños(as)

15 a 17 años : 112,954 jóvenes

18 a 22 años : 187,502 jóvenes

ELABORACIÓN:

Gobierno del Estado de Querétaro

Secretaría de Educación

USEBEQ

Subcoordinación de Gestión Administrativa

Dirección de Planeación

Departamento de estadística

www.usebeq.edu.mx/estadisticas

Notas:

1. Matrícula de Ed. Básica incluye 8,051 alumnos atendidos por USAER (Unidad de Servicios y Apoyo a la Educación Regular)

2. La Estadística de Ed. Especial se refiere a los Centros de Atención Múltiple (CAM)

3. En nivel Medio Superior y Superior se incluye modalidad escolarizada y no escolarizada

4. En nivel Superior, las escuelas se refiere a Instituciones.



ESTADÍSTICA

"Este programa es público, ajeno a cualquier partido político. Queda prohibido el uso para fines distintos a los establecidos en el programa".